

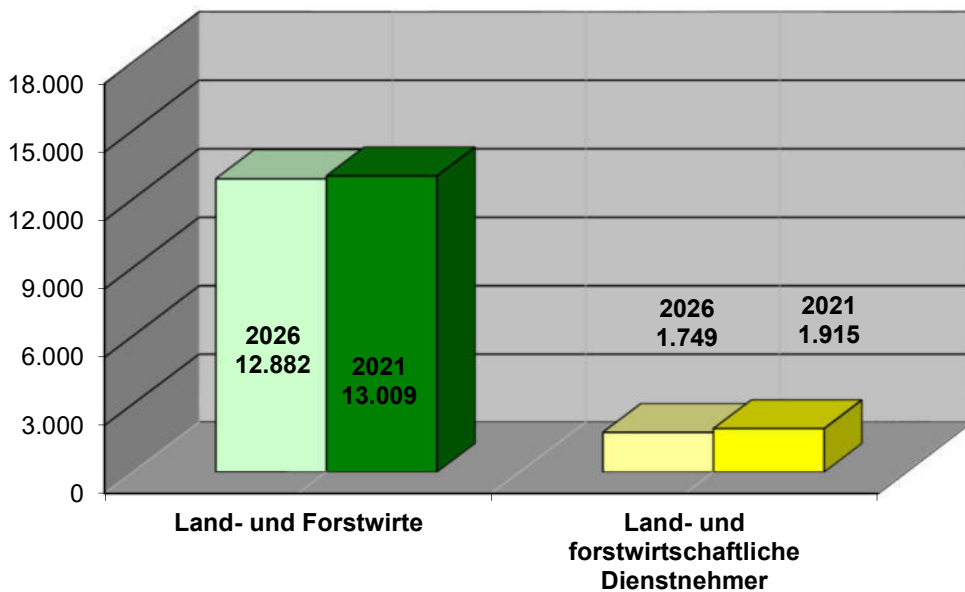
## Wahlen in die Landwirtschaftskammer 2026 Land- und Forstwirte STIMMENERGEBNISSE

Wahlberechtigte	Abgegebene Stimmen		Ungültige Stimmen		Gültige Stimmen		Vorarlberger Bauernbund (ÖVP)		Freiheitliche und unabhängige Land- und Forstwirte	
	absolut	%	absolut	%	absolut	%	absolut	%	absolut	%
12.882	4.880	37,88%	56	1,15%	4.824	98,85%	3.728	77,28%	1.096	22,72%

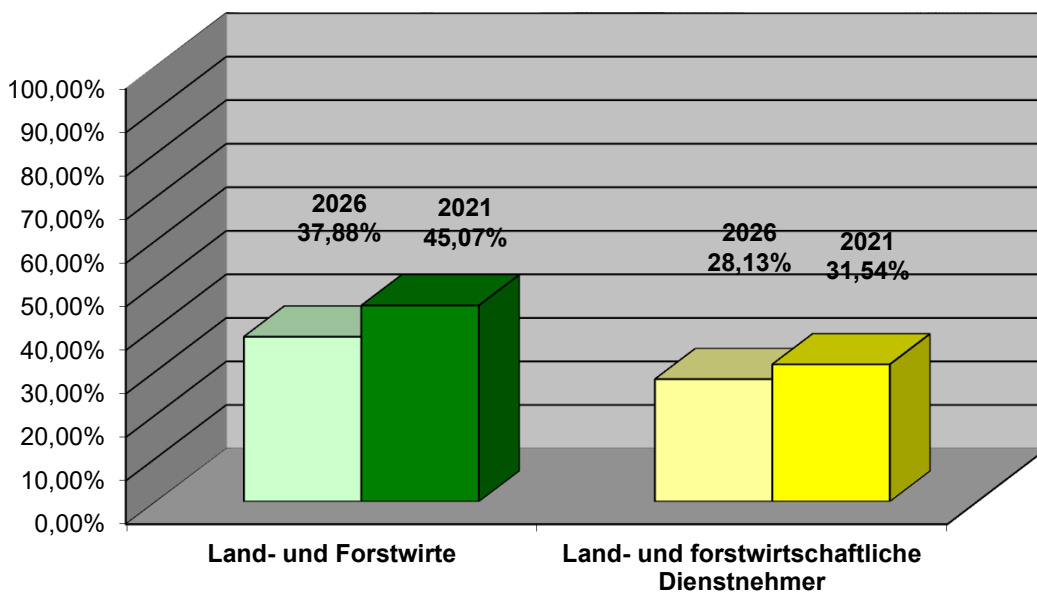
**Wahlen in die Landwirtschaftskammer 2026  
Land- und forstwirtschaftliche Dienstnehmer  
STIMMENERGEBNISSE**

Wahlberechtigte	Abgegebene Stimmen		Ungültige Stimmen		Gültige Stimmen		Land- und forstwirtschaftliche Dienstnehmer (ÖVP)		Freiheitliche und unabhängige land- und forstwirtschaftliche Dienstnehmer	
	absolut	%	absolut	%	absolut	%	absolut	%	absolut	%
1.749	492	28,13%	3	0,61%	489	99,39%	368	75,26%	121	24,74%

### Anzahl der Wahlberechtigten



### Wahlbeteiligung in Prozent



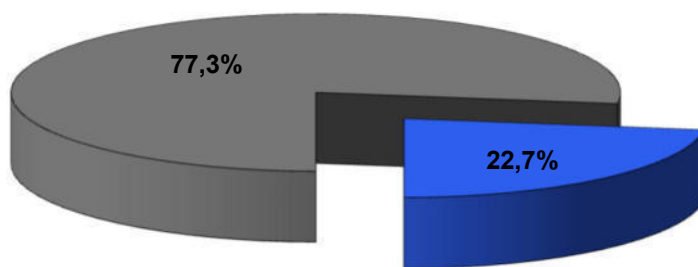
**Wahlen in die Landwirtschaftskammer 2026**  
**Land- und Forstwirte**  
**MANDATSVERTEILUNG**

Anzahl der Wahlberechtigten / Mandate	12.882		14
Abgegebene Stimmen	4.880	37,88%	
Ungültige Stimmen	56	1,15%	
Gültige Stimmen	4.824	98,85%	
<b>Vorarlberger Bauernbund (ÖVP)</b>	<b>3.728</b>	<b>77,28%</b>	<b>11</b>
<b>Freiheitliche und unabhängige Land- und Forstwirte</b>	<b>1.096</b>	<b>22,72%</b>	<b>3</b>

<b>Vorarlberger Bauernbund</b>	<b>Platz</b>	<b>Freiheitliche</b>	<b>Platz</b>
3728,00	(1)	1096,00	(4)
1864,00	(2)	548,00	(8)
1242,67	(3)	365,33	(13)
932,00	(5)	274,00	(17)
745,60	(6)	219,20	(22)
621,33	(7)	182,67	(26)
532,57	(9)	156,57	(30)
466,00	(10)	137,00	(35)
414,22	(11)	121,78	(39)
372,80	(12)	109,60	(44)
338,91	(14)	99,64	(47)
310,67	(15)	91,33	(48)
286,77	(16)	84,31	(49)


## Land- und Forstwirte

■ Vorarlberger Bauernbund (ÖVP) 2026 ■ Freiheitliche und unabhängige Land- und Forstwirte 2026



## Land- und Forstwirte

■ Vorarlberger Bauernbund (ÖVP) 2026 ■ Freiheitliche und unabhängige Land- und Forstwirte 2026



**Mandate**


**Wahlen in die Landwirtschaftskammer 2026**  
**Land- und forstwirtschaftliche Dienstnehmer**  
**MANDATSVERTEILUNG**

Anzahl der Wahlberechtigten / Mandate	1.749		5
Abgegebene Stimmen	492	28,13%	
Ungültige Stimmen	3	0,61%	
Gültige Stimmen	489	99,39%	
<b>Land- und forstwirtschaftliche Dienstnehmer (ÖVP)</b>	<b>368</b>	<b>75,26%</b>	<b>4</b>
<b>Freiheitliche und unabhängige land- und forstwirtschaftliche Dienstnehmer</b>	<b>121</b>	<b>24,74%</b>	<b>1</b>

	Vorarlberger Bauernbund	Platz	Freiheitliche	Platz
	368,0	(1)	121,0	(4)
	184,0	(2)	60,5	(8)
	122,7	(3)	40,3	(12)
	92,0	(5)	30,3	(16)
	73,6	(6)	24,2	(20)
	61,3	(7)	20,2	(24)

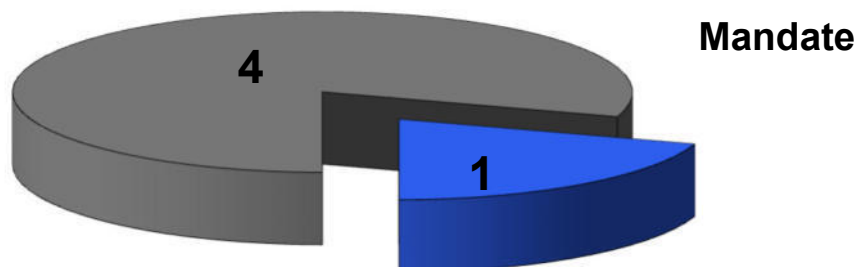
### Land- und forstwirtschaftliche Dienstnehmer

- Land- und forstwirtschaftliche Dienstnehmer (ÖVP) 2026
- Freiheitliche und unabhängige land- und forstwirtschaftliche Dienstnehmer 2026



### Land- und forstwirtschaftliche Dienstnehmer

- Land- und forstwirtschaftliche Dienstnehmer (ÖVP) 2026
- Freiheitliche und unabhängige land- und forstwirtschaftliche Dienstnehmer 2026



## Wahlpunkte der Wahlwerber bei den Landwirtschaftskammer-Wahlen 2021 Wahlkörper der Land- und Forstwirte

### Vorarlberger Bauernbund (ÖVP)

Nr.	Wahlwerber	Vorzugsstimmen	Wahlpunkte
1	Moosbrugger Josef	2.727	142.562
2	Schwarzmann Andrea	1.275	118.506
3	Feuerstein Bernhard	701	106.742
4	Bitschnau Andreas	370	98.380
5	Fink Georg	195	92.202
6	Schatzmann Sebastian	112	87.312
7	Bereuter Jürgen	348	86.888
8	Bechter Magdalena	511	81.714
9	Sieber Norbert	204	81.144
10	Meusburger Michael	374	76.068
11	Berchtold Martina	169	69.470
12	Dünser Saskia	131	65.210
13	Stark Kurt	158	61.860
14	Ott Wolfgang	169	58.286
15	Fruhauf Gerhard	297	56.350
16	Biermeier Birgit	119	50.130
17	Neuhauser Manuel	77	45.814
18	Kohler Klaus	71	42.002
19	Eller Fabian	153	39.422
20	Giselbrecht Anton	118	35.204
21	Ammann Tobias	177	32.302
22	Gasser Laura	63	26.978
23	Amann Arnulf	38	22.900
24	Schmid Anton	200	21.440
25	Tschann Michael	46	15.556
26	Hofer Johannes	50	11.884
27	Bitschnau Esther	282	11.404
28	Gantner Christian	162	5.996

## Wahlpunkte der Wahlwerber bei den Landwirtschaftskammer-Wahlen 2021 Wahlkörper der Land- und Forstwirte

### Freiheitliche und unabhängige Land- und Forstwirte

Nr.	Wahlwerber	Vorzugsstimmen	Wahlpunkte
1	Blum Robert	621	39.382
2	Gasser Harald	313	33.974
3	Kröss Gebhard	103	29.938
4	Kathan Florian	84	28.576
5	Nagel Heike	91	27.578
6	Scheidbach Jürgen	70	26.188
7	Böckle Manuel	50	24.812
8	Keiler Lucas-Hubert	54	23.772
9	Matt-Entner Astrid	28	22.312
10	Welte Rene	39	21.370
11	Tschugmell Tobias	86	20.932
12	Gut Thomas	81	19.766
13	Allgäuer Sebastian	128	19.328
14	Hagspiel Andreas	106	17.924
15	Küng Florian	99	16.730
16	Kuster Klaus	56	15.032
17	Peßl Markus	25	13.502
18	Vaschauner Ingo	44	12.672
19	Bargehr Sabine	59	11.786
20	Thurnher Martin	17	10.102
21	Waibel Ernst	23	9.090
22	Ladner Dominik	8	7.784
23	Zumtobel Marina	35	7.066
24	Sahler Stefan	19	5.746
25	Schwendinger René	17	4.622
26	Frick Christian	17	3.526
27	Allgäuer Daniel	129	2.902
28	Tschugmell Klaus	17	2.430

**Wahlpunkte der Wahlwerber bei den Landwirtschaftskammer-Wahlen 2021  
Wahlkörper der land- und forstwirtschaftlichen Dienstnehmer****Land- und forstwirtschaftliche Dienstnehmer (ÖVP)**

<b>Nr.</b>	<b>Wahlwerber</b>	<b>Vorzugsstimmen</b>	<b>Wahlpunkte</b>
1	Schlachter Elisa	358	5470
2	Kaufmann Thomas	173	4177
3	Terzer Siegbert, DI	91	3399
4	Waldner Theodul	50	2826
5	Rübenak Leonie	61	2513
6	Fink Johannes	90	2290
7	Rüf Silvia	39	1667
8	Wiedemann Andreas	23	1219
9	Wohlgenannt Thomas	18	826
10	Malin Huber, DI	43	583

**Wahlpunkte der Wahlwerber bei den Landwirtschaftskammer-Wahlen 2021  
Wahlkörper der land- und forstwirtschaftlichen Dienstnehmer****Freiheitliche und unabhängige land- und forstwirtschaftliche Dienstnehmer**

<b>Nr.</b>	<b>Wahlwerber</b>	<b>Vorzugsstimmen</b>	<b>Wahlpunkte</b>
1	Nöckl Elmar	88	1650
2	Moser Alexander	22	1199
3	Frick Petra	17	1067
4	Pölzl-Vaschauner Mario	44	1053
5	Flatz Gebhard	19	821
6	Kasper Sabine	20	705
7	Hartmann Urs	24	604
8	Neurauter Michael	9	408
9	Bogdal Agnieszka	4	262
10	Hartmann Andreas	16	201